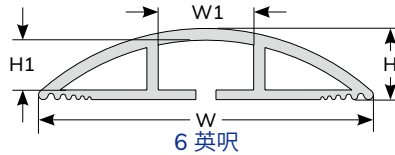
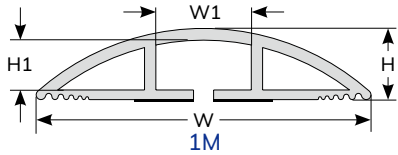



0128 KSS 軟式圓形地板配線槽 SOFT WIRING DUCT

- 配線槽
- 配線標誌
- 紮線帶
- 結束帶
- 固定座
- 固定頭、浪管
- 保護部品
- 接線頭
- 套管
- 固定夾
- PC板部品
- 扣具



材質：南亞軟質 PVC。
 用途：軟質一體式設計，只需將線材壓入即可。
 特點：1. 軟質式設計易於搬運攜帶，施工剪裁。
 2. 槽體半圓形之設計，使本產品使用於地板上時不易絆倒行人，更易於搬運用台車通過。
 3. 軟質式設計施工時，可依需求隨意彎曲。(如下圖)
 4. 適用於臨時性場地之配線。
 5. 軟質PVC材質，產品不易有破裂現象。
 ● 背膠為布背膠；另備有泡棉背膠，歡迎來電洽詢。



型號 Item No.		顏色 Color	外寬 W	內寬 W1	外高 H	內高 H1
1M 背膠	6 英尺 (183 cm) 附2M雙面膠		mm	mm	mm	mm
SRD-251	SRD-25	灰	25.4	7.4	5.8	3.8
SRD-251BN	SRD-25BN	咖啡				
SRD-251MW	SRD-25MW	乳白				
SRD-251BK	SRD-25BK	黑				
SRD-501	SRD-50	灰	50.8	14.8	11.6	7.8
SRD-501BN	SRD-50BN	咖啡				
SRD-501MW	SRD-50MW	乳白				
SRD-501BK	SRD-50BK	黑				
SRD-651	SRD-65	灰	66.0	19.0	15.3	10.9
SRD-651BN	SRD-65BN	咖啡				
SRD-651MW	SRD-65MW	乳白				
SRD-651BK	SRD-65BK	黑				
SRD-751	SRD-75	灰	76.2	22.0	17.4	11.6
SRD-751BN	SRD-75BN	咖啡				
SRD-751MW	SRD-75MW	乳白				
SRD-751BK	SRD-75BK	黑				
SRD-1001	SRD-100	灰	101.6	29.4	23.2	15.4
SRD-1001BN	SRD-100BN	咖啡				
SRD-1001MW	SRD-100MW	乳白				
SRD-1001BK	SRD-100BK	黑				

■ 表列顏色為近似色，僅供參考用。

0130 KSS 軟質撥入式配線槽 SOFT SPLIT- INSERT WIRING DUCT



型號 Item No.	顏色 Color	外寬 W	內寬 W1	外高 H	內高 H1	長度 L
		mm	mm	mm	mm	
RSD-8WE	白	12	8.0	10.8	7.0	每支1M 背膠
RSD-10BN	咖啡	15	10.5	13.8	9.8	

材質：南亞軟質PVC。
 用法：軟質一體式設計，只需將線材壓入即可。
 特點：軟質PVC材質，產品不易有破裂現象。
 ■ 表列顏色為近似色，僅供參考用。
 ● 槽底背膠為布背膠；另備有泡棉背膠，歡迎來電洽詢。

