

# 0128 KSS 软式圆形地板配线槽 SOFT WIRING DUCT

配线槽

配线标志

扎线带

结束带

固定座

固定头、浪管

保护部品

接线头

套管

固定夹

PC板部品

扣具

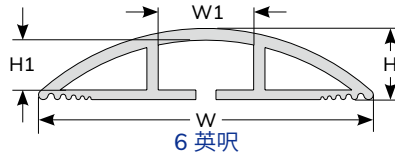
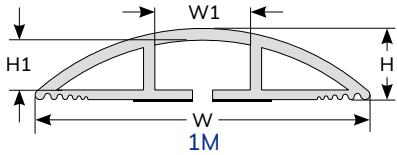



材质：南亚软质 PVC。

用途：软质一体式设计，只需将线材压入即可。

- 特点：
1. 软质式设计易于搬运携带，施工剪裁。
  2. 槽体半圆形之设计，使本产品使用于地板上时不易绊倒行人，更易于搬运用台车通过。
  3. 软质式设计施工时，可依需求随意弯曲。(如下图)
  4. 适用于临时性场地之配线。
  5. 软质PVC材质，产品不易有破裂现象。

● 背胶为布背胶；另备有泡棉背胶，欢迎来电洽询。



型号 Item No.		颜色 Color		外宽 W	内宽 W1	外高 H	内高 H1
1M 背胶	6 英尺 (183 cm) 附2M双面胶			mm	mm	mm	mm
SRD-251	SRD-25	灰		25.4	7.4	5.8	3.8
SRD-251BN	SRD-25BN	咖啡					
SRD-251MW	SRD-25MW	乳白					
SRD-251BK	SRD-25BK	黑					
SRD-501	SRD-50	灰		50.8	14.8	11.6	7.8
SRD-501BN	SRD-50BN	咖啡					
SRD-501MW	SRD-50MW	乳白					
SRD-501BK	SRD-50BK	黑					
SRD-651	SRD-65	灰		66.0	19.0	15.3	10.9
SRD-651BN	SRD-65BN	咖啡					
SRD-651MW	SRD-65MW	乳白					
SRD-651BK	SRD-65BK	黑					
SRD-751	SRD-75	灰		76.2	22.0	17.4	11.6
SRD-751BN	SRD-75BN	咖啡					
SRD-751MW	SRD-75MW	乳白					
SRD-751BK	SRD-75BK	黑					
SRD-1001	SRD-100	灰		101.6	29.4	23.2	15.4
SRD-1001BN	SRD-100BN	咖啡					
SRD-1001MW	SRD-100MW	乳白					
SRD-1001BK	SRD-100BK	黑					

■ 表列颜色为近似色，仅供参考用。

# 0130 KSS 软质拨入式配线槽 SOFT SPLIT-INSERT WIRING DUCT



型号 Item No.	颜色 Color	外宽 W	内宽 W1	外高 H	内高 H1	长度 L
		mm	mm	mm	mm	
RSD-8WE	白	12	8.0	10.8	7.0	每支1M 背胶
RSD-10BN	咖啡	15	10.5	13.8	9.8	

材质：南亚软质PVC。

用法：软质一体式设计，只需将线材压入即可。

特点：软质PVC材质，产品不易有破裂现象。

■ 表列颜色为近似色，仅供参考用。

● 槽底背胶为布背胶；另备有泡棉背胶，欢迎来电洽询。

