

0107 KSS 分隔型配線槽 MULTI-COMPARTMENT WIRING DUCT



型號 Item No.	寬 W	高 H	W1	W2	W3	長度 L
	mm	mm	mm	mm	mm	
WD-2010-2WE	20	10.3	7.5	7.5		2M
WD-3010-2WE	30	11.2	12.5	12.5		
WD-4010-3WE	40	10.3	11.0	11.5	11.5	
WD-5020-3WE	50.8	20.3	14.8	10.0	14.8	
WD-10040-3WE	100	40.0	32.8	23.2	32.8	
※ WD-11060WE	111	61.4	43.3	16.0	43.3	

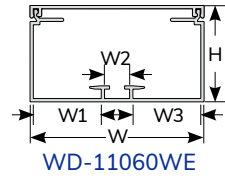
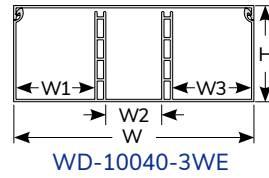
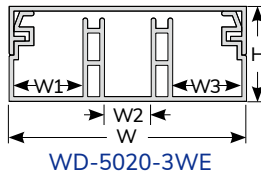
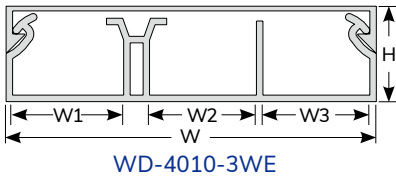
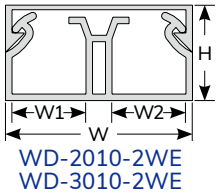
材質：UL合格之南亞PVC (白色)，防火等級美規94V-0及歐規M1，PVC耐溫85°C。

構造：由槽底及槽蓋兩部份組成。


特點：1.底槽分隔型設計，可使電源線及訊號線分開配線，避免互相干擾，便於日後查線維修。

2.槽蓋經特殊設計，與配線槽底座組合後不易脫落，且接合面平滑，不割傷手及電線。

※ WD-11060WE無隔板。



0108 KSS 分隔型配線槽接頭 WIRING DUCT CONNECTOR



材質：UL合格之ABS (白色)，防火等級94HB。

用途：適用於各種接處之修飾用，整齊美觀，大量節省工時。

接頭種類 Type		型號 Item No.	適用線槽 Used With	包裝 Packing
	中間接頭 MID-WAY CONNECTOR	WDM-2010WE	WD-2010-2WE	20pcs
		WDM-3010WE	WD-3010-2WE	
		WDM-4010WE	WD-4010-3WE	
		WDM-5020WE	WD-5020-3WE	
	T型接頭 "T" TYPE	WDT-2010WE	WD-2010-2WE	
		WDT-3010WE	WD-3010-2WE	
		WDT-4010WE	WD-4010-3WE	
		WDT-5020WE	WD-5050-3WE	
	內彎接頭 INSIDE CORNER	WDI-2010WE	WD-2010-2WE	
		WDI-3010WE	WD-3010-2WE	
		WDI-4010WE	WD-4010-3WE	
		WDI-5020WE	WD-5020-3WE	
		WDI-11060WE	WD-11060WE	10pcs

接頭種類 Type		型號 Item No.	適用線槽 Used With	包裝 Packing
	外彎接頭 OUTSIDE CORNER	WDO-2010WE	WD-2010-2WE	20pcs
		WDO-3010WE	WD-3010-2WE	
		WDO-4010WE	WD-4010-3WE	
		WDO-5020WE	WD-5020-3WE	10pcs
		WDO-11060WE	WD-11060WE	
	L型接頭 "L" TYPE	WDL-2010WE	WD-2010-2WE	20pcs
		WDL-3010WE	WD-3010-2WE	
		WDL-4010WE	WD-4010-3WE	
		WDL-5020WE	WD-5020-3WE	
		WDL-11060WE	WD-11060WE	10pcs
	末端接頭 END PIECE	WDE-2010WE	WD-2010-2WE	20pcs
		WDE-3010WE	WD-3010-2WE	
		WDE-4010WE	WD-4010-3WE	
		WDE-5020WE	WD-5020-3WE	