

# 0101 KSS 绝缘配线槽 WIRING DUCT (SLOTTED)



配线槽

配线标志

扎线带

结束带

固定座

固定头、浪管

保护部品


接线头

套管

固定夹

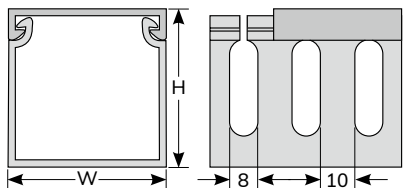
PC板部品

扣具

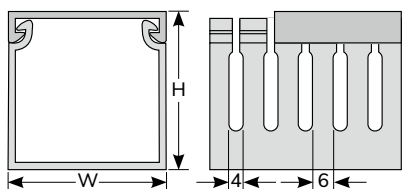


出线孔尺寸

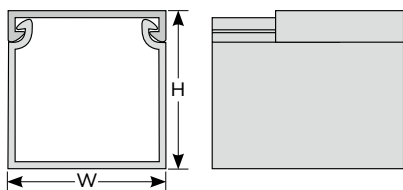
**AD** 8mm 出线孔



**HD** 4mm 出线孔



**SD** 密封式



型号 Item No.			宽 × 高 W × H mm	长度 L
出线孔 SLOT		密封式		
8mm	4mm			
AD-1 X 2	HD-1 X 2	SD-1 X 2	25 X 50	每支 2M (含槽底及槽盖)
AD-1 X 3	HD-1 X 3	SD-1 X 3	25 X 75	
AD-1.5 X 1		SD-1.5 X 1	38 X 25	
AD-1.5 X 2	HD-1.5 X 2	SD-1.5 X 2	38 X 50	
AD-1.5 X 3	HD-1.5 X 3	SD-1.5 X 3	38 X 75	
AD-2 X 1	HD-2 X 1	SD-2 X 1	50 X 25	
AD-2 X 2		SD-2 X 2	50 X 50	
AD-2 X 3	HD-2 X 3	SD-2 X 3	50 X 75	
AD-3 X 2	HD-3 X 2	SD-3 X 2	75 X 50	
AD-3 X 3	HD-3 X 3	SD-3 X 3	75 X 75	
AD-3 X 4		SD-3 X 4	75 X 100	

材质：UL合格之南亚PVC (灰色)，防火等级美规94V-0及欧规M1，PVC耐温85°C。

构造：由槽底及槽盖两部份组成，槽底两侧设有出线孔。

特点：1.配线槽底座两侧出线孔互相对齐，锯断后可接成任意角度，能保持盘面美观、整齐。


2.槽盖经特殊设计，与配线槽底座组合后不易脱落，且接合面平滑，不割伤手及电线。

3.UL测试温度50°C。

● 绝缘配线槽盖可更换为含胶型防滑配线槽盖；更换后能有效增加湿度及粘度，使线槽底座与上盖密合，以增加盖子的紧固程度。

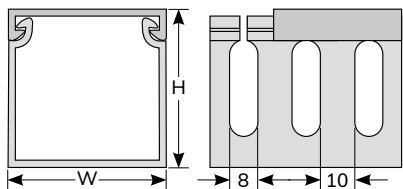
型号变更：AD-1X2→AQ-1X2、HD-1X2→HQ-1X2、SD-1X2→SQ-1X2

# 0102 KSS 无卤素绝缘配线槽 HALOGEN FREE WIRING DUCT



出线孔尺寸

**MHF** 8mm 出线孔



型号 Item No.	宽 × 高 W × H mm	长度 L
MHF-4040	40 X 40	每支2M (含槽底及槽盖)

材质：UL合格之PC/ABS (灰色)，防火等级94V-0，PC/ABS耐温100°C。

构造：由槽底及槽盖两部份组成，槽底两侧设有出线孔。

特点：1.无卤素环保材质。

2.配线槽底座两侧出线孔互相对齐，锯断后可接成任意角度，能保持盘面美观、整齐。

3.槽盖经特殊设计，与配线槽底座组合后不易脱落，且接合面平滑，不割伤手及电线。