


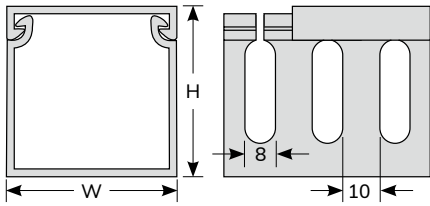
# 0101 KSS 絕緣配線槽 WIRING DUCT (SLOTTED)



## 出線孔尺寸

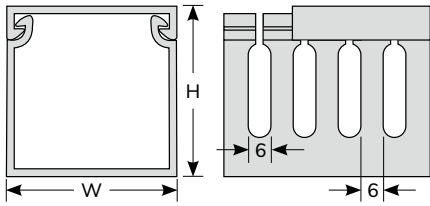
### MD 8mm 出線孔

動力盤、高壓盤之配線適用。可配合18mm間距之端子盤使用。



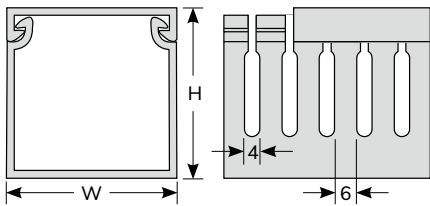
### KD 6mm 出線孔

一般自動控制、機械用配電盤適用。可配合12mm間距之端子盤使用。



### HD 4mm 出線孔

出線繁多及線路較細時適用。可配合10mm間距之端子盤使用。



| 型號 Item No. |        |        | 寬 x 高<br>W x H | 長度<br>L                |
|-------------|--------|--------|----------------|------------------------|
| 出線孔 SLOT    |        |        |                |                        |
| 8mm         | 6mm    | 4mm    | mm             |                        |
| MD-0.5      |        | HD-0.5 | 15 X 25        | 每支<br>1.7M<br>(含槽底及槽蓋) |
| MD-0.7      |        | HD-0.7 | 20 X 20        |                        |
| MD-0        |        | HD-0   | 25 X 25        |                        |
| MD-1        | KD-1   | HD-1   | 25 X 45        |                        |
| MD-1.1      |        | HD-1.1 | 30 X 30        |                        |
| MD-1.2      | KD-1.2 | HD-1.2 | 33 X 33        |                        |
| MD-1.5      | KD-1.5 | HD-1.5 | 33 X 45        |                        |
| MD-2        | KD-2   | HD-2   | 45 X 45        |                        |
| MD-2.2      |        | HD-2.2 | 50 X 50        |                        |
| MD-2.5      | KD-2.5 | HD-2.5 | 65 X 45        |                        |
| MD-3        | KD-3   | HD-3   | 33 X 65        |                        |
| MD-4        | KD-4   | HD-4   | 25 X 65        |                        |
| MD-5        | KD-5   | HD-5   | 45 X 65        |                        |
| MD-5.5      | KD-5.5 | HD-5.5 | 60 X 60        |                        |
| MD-5.7      | KD-5.7 | HD-5.7 | 65 X 65        |                        |
| MD-6        |        |        | 72 X 64        |                        |
| MD-6.5      |        | HD-6.5 | 33 X 100       |                        |
| MD-6.6      |        |        | 37.5 X 100     |                        |
| MD-6.7      | KD-6.7 | HD-6.7 | 48 X 100       |                        |
| MD-6.8      |        |        | 55 X 100       |                        |
| MD-6.9      |        |        | 75 X 75        |                        |
| MD-7        |        |        | 70 X 100       |                        |
| MD-7.1      |        |        | 75 X 100       |                        |
| MD-7.2      |        |        | 100 X 50       |                        |
| MD-7.5      |        |        | 100 X 75       |                        |
| MD-8        | KD-8   | HD-8   | 100 X 100      |                        |
| MD-9        |        |        | 120 X 75       |                        |
| MD-10       |        |        | 150 X 75       |                        |
| MD-12       |        |        | 150 X 100      |                        |
| MD-15       |        |        | 200 X 100      |                        |
| MD-21       |        |        | 200 X 150      |                        |
| MD-22       |        |        | 200 X 200      |                        |
| MD-30       |        |        | 300 X 100      |                        |

材質：UL合格之南亞PVC (灰色)，防火等級美規94V-0及歐規M1，PVC耐溫85°C。

構造：由槽底及槽蓋兩部份組成，槽底兩側設有出線孔。

特點：1.配線槽底座兩側出線孔互相對齊，鋸斷后可接成任意角度，能保持盤面美觀、整齊。

2.槽蓋經特殊設計，與配線槽底座組合後不易脫落，且接合面平滑，不割傷手及電線。

3.UL測試溫度50°C。

●絕緣配線槽蓋可更換為含膠型防滑配線槽蓋；更換後能有效增加濕度及黏度，使線槽底座與上蓋密合，以增加蓋子的緊固程度。

如欲訂購寬度未滿20mm或超過125mm，訂貨前請來電洽詢。

型號變更：MD-2→MQ-2、KD-5.5→KQ-5.5、HD-8→HQ-8