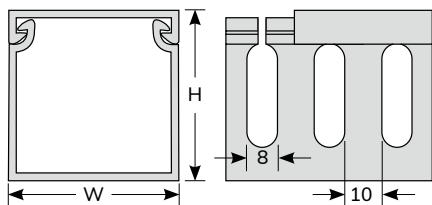


出线孔尺寸

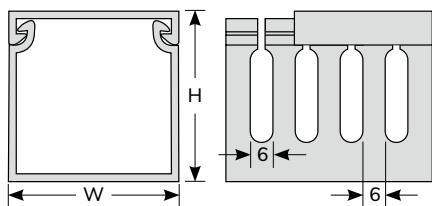
MD 8mm 出线孔

动力盘、高压盘之配线适用。可配合18mm间距之端子盘使用。



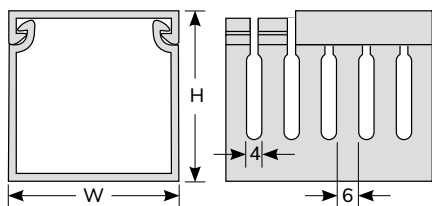
KD 6mm 出线孔

一般自动控制、机械用配电盘适用。可配合12mm间距之端子盘使用。



HD 4mm 出线孔

出线繁多及线路较细时适用。可配合10mm间距之端子盘使用。



型号 Item No.			宽 × 高 W × H	长度 L
出线孔 SLOT				
8mm	6mm	4mm	mm	
MD-0.5		HD-0.5	15 X 25	每支 1.7M (含槽底及槽盖)
MD-0.7		HD-0.7	20 X 20	
MD-0		HD-0	25 X 25	
MD-1	KD-1	HD-1	25 X 45	
MD-1.1		HD-1.1	30 X 30	
MD-1.2	KD-1.2	HD-1.2	33 X 33	
MD-1.5	KD-1.5	HD-1.5	33 X 45	
MD-2	KD-2	HD-2	45 X 45	
MD-2.2		HD-2.2	50 X 50	
MD-2.5	KD-2.5	HD-2.5	65 X 45	
MD-3	KD-3	HD-3	33 X 65	
MD-4	KD-4	HD-4	25 X 65	
MD-5	KD-5	HD-5	45 X 65	
MD-5.5	KD-5.5	HD-5.5	60 X 60	
MD-5.7	KD-5.7	HD-5.7	65 X 65	
MD-6			72 X 64	
MD-6.5		HD-6.5	33 X 100	
MD-6.6			37.5 X 100	
MD-6.7	KD-6.7	HD-6.7	48 X 100	
MD-6.8			55 X 100	
MD-6.9			75 X 75	
MD-7			70 X 100	
MD-7.1			75 X 100	
MD-7.2			100 X 50	
MD-7.5			100 X 75	
MD-8	KD-8	HD-8	100 X 100	
MD-9			120 X 75	
MD-10			150 X 75	
MD-12			150 X 100	
MD-15			200 X 100	
MD-21			200 X 150	
MD-22			200 X 200	
MD-30			300 X 100	

材质：UL合格之南亚PVC（灰色），防火等级美规94V-0及欧规M1，PVC耐温85°C。

构造：由槽底及槽盖两部份组成，槽底两侧设有出线孔。

特点：1.配线槽底座两侧出线孔互相对齐，锯断后可接成任意角度，能保持盘面美观、整齐。

2.槽盖经特殊设计，与配线槽底座组合后不易脱落，且接合面平滑，不割伤手及电线。

3.UL测试温度50°C。

● 绝缘配线槽盖可更换为含胶型防滑配线槽盖；更换后能有效增加湿度及粘度，使线槽底座与上盖密合，以增加盖子的紧固程度。

如欲订购宽度未滿20mm或超过125mm，订货前请来电洽询。

型号变更：MD-2→MQ-2、KD-5.5→KQ-5.5、HD-8→HQ-8